

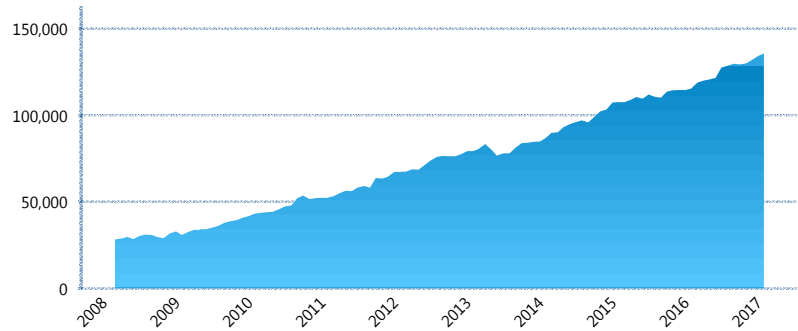
I. INFORMACIÓN FINANCIERA

I) Detalles del Fondo

Detalles del Fondo	
Razón Social	Fondo Profuturo SB3, S.A. de C.V., Siefore
Inicio de Operaciones	05/03/2008
Tipo de Fondo	Básica
Clave Bolsa	PROF-B3
Activos Administrados *	135,639
ISIN	MX54PR3T0022
Comisión Anual	1.03%
Administrador	Profuturo G.N.P., S.A. de C.V., Afore
Director General	Lic. Arturo García Rodríguez
Presidente del Consejo	Alberto Baillères González

Activos Administrados *

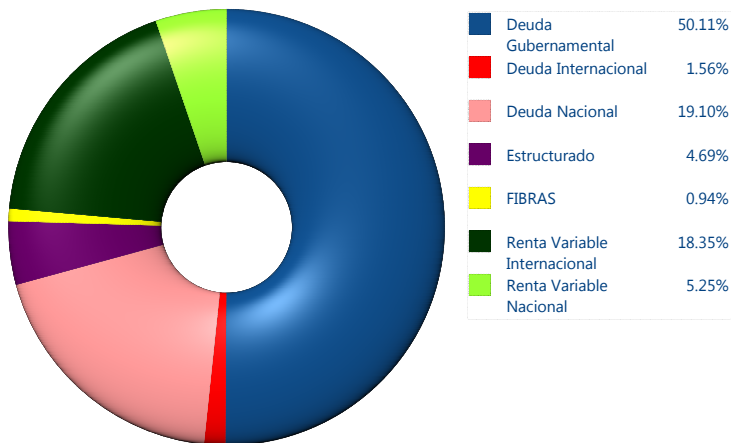
\$135,639



*Cifras en millones de pesos

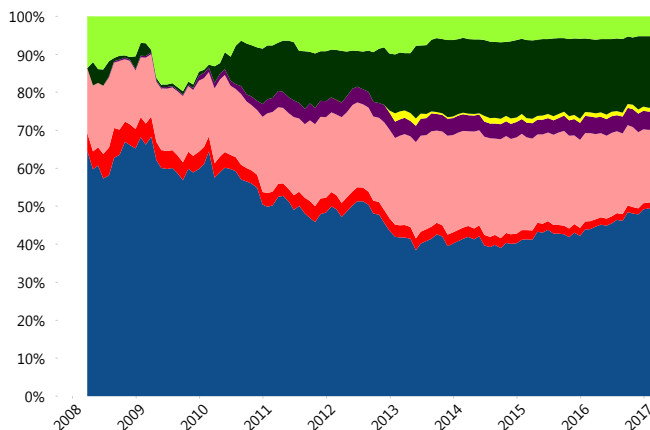
Contiene el efecto de fusiones, cortes transversales y transferencias por edad. Para mayor información consultar: <http://www.consar.gob.mx/gobmx/Aplicativo/Factsheets/EC/ECSAR.pdf>

II) Inversiones



Tipo de Instrumento	Profuturo (SB3)	Sistema Básicas 3**
Renta Variable Nacional	Renta Variable Nacional 5.25%	6.26%
Total	5.25%	6.26%
Renta Variable Internacional	Renta Variable Internacional 18.35%	14.52%
Total	18.35%	14.52%
Mercancías	Mercancías 0.00%	0.28%
Total	0.00%	0.28%
FIBRAS	FIBRAS 0.94%	1.87%
Total	0.94%	1.87%
Estructurado	Estructurados 4.69%	5.53%
Total	4.69%	5.53%
Deuda Nacional	Alimentos 0.69%	0.38%
	Automotriz 0.00%	0.03%
	Banca de Desarrollo 3.30%	1.86%
	Bancario 1.69%	1.22%
	Bebidas 0.94%	0.43%
	Cemento 0.02%	0.06%
	Centros Comerciales 0.00%	0.06%
	Consumo 0.28%	0.32%
	Deuda CP 0.00%	0.00%
	Empresas Productivas del Estado 4.49%	2.75%
	Estados 0.21%	0.65%
	Europesos 0.44%	3.53%
	Grupos Industriales 0.55%	0.71%
	Infraestructura 1.20%	2.82%
	Otros 1.43%	0.93%
	Papel 0.16%	0.12%
	Serv. Financieros 0.00%	0.32%
	Telecom 2.50%	1.40%
	Transporte 0.06%	0.26%
	Vivienda 1.15%	1.72%
Total	19.10%	19.56%
Deuda Internacional	Deuda Internacional 1.56%	0.89%
Total	1.56%	0.89%
Deuda Gubernamental	BONDESD 3.17%	0.67%
	BONOS 6.59%	14.56%
	BPA182 0.00%	0.03%
	CBIC 2.43%	3.67%
	CETES 12.28%	4.06%
	DEPBMX 0.01%	0.01%
	REPORTO 0.00%	3.61%
	UDIBONO 25.35%	23.15%
	UMS 0.27%	1.33%
Total	50.11%	51.09%
Total	100.00%	100.00%

Evolución de Inversiones



**Considera las inversiones de todo el grupo de SIEFORES Básicas 3
Cifras al cierre de febrero de 2017

III) Desempeño

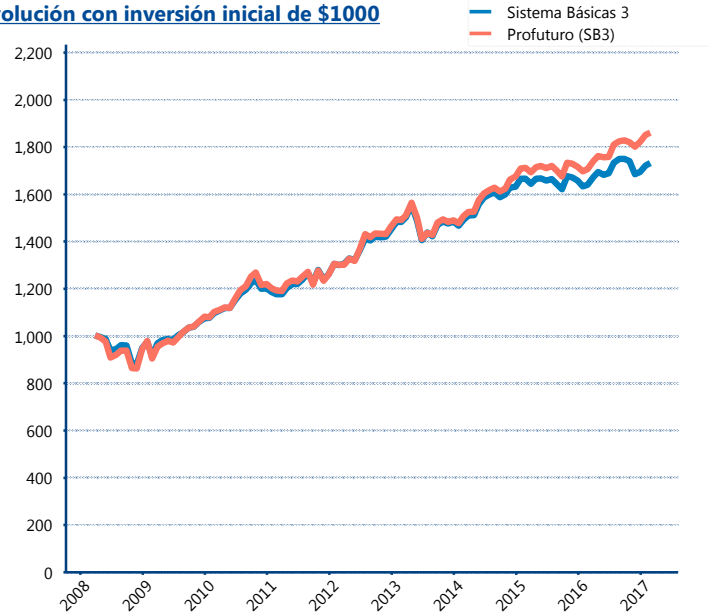
Rendimiento Bolsa

Tipo	Profuturo (SB3)	Sistema Básicas 3
1 año	8.73%	5.40%
2 años	4.11%	1.82%
3 años	7.03%	4.90%
5 años	7.29%	5.79%

Indicador de Rendimiento Neto

Siefore	IRN %
Profuturo (SB3)	7.89%
SURA (SB3)	7.86%
PensionISSSTE (SB3)	7.75%
Banamex (SB3)	7.49%
Metlife (SB3)	7.04%
Principal (SB3)	7.00%
Invercap (SB3)	6.76%
XXI-Banorte (SB3)	6.76%
Azteca (SB3)	6.75%
Coppel (SB3)	6.74%
Inbursa (SB3)	5.01%
Promedio Simple	7.00 %
Promedio Ponderado	7.24 %

Evolución con inversión inicial de \$1000



Construido con el precio de la Siefore registrado en la Bolsa Mexicana de Valores

IV) Medidas de sensibilidad y riesgos

Evolución del Plazo Promedio Ponderado

